

# YILDIZ TEKNİK ÜNİVERSİTESİ



## 2024 YILI KURUMSAL MALİ DURUM VE BEKLENTİLER RAPORU





## İÇİNDEKİLER TABLOSU

<b>I. 2024 YILI OCAK-HAZİRAN DÖNEMİ BÜTÇE UYGULAMA SONUÇLARI .....</b>	<b>2</b>
A. Bütçe Giderleri.....	2
B. Bütçe Gelirleri .....	4
C. Finansman .....	5
<b>II. 2024 YILI OCAK-HAZİRAN DÖNEMİNDE YÜRÜTÜLEN FAALİYETLER .....</b>	<b>6</b>
<b>III. 2024 YILI TEMMUZ-ARALIK DÖNEMİ BEKLENTİ VE HEDEFLERİ İLE YÜRÜTÜLMESİ PLANLANAN FAALİYETLER.....</b>	<b>10</b>
A. Bütçe Gider Tahmini .....	10
B. Bütçe Gelir Tahmini .....	10
C. Finansman .....	11
D. 2024 Yılı Temmuz-Aralık Dönemi Yürütülmesi Planlanan Faaliyetler .....	11



## GRAFİKLER

Grafik 1. 2023 ve 2024 Ocak-Haziran Harcama Gerçekleşme Toplamları (TL) .....	3
Grafik 2. 2023 ve 2024 Ocak-Haziran Gelir Gerçekleşme Toplamları (TL) .....	5
Grafik 3. Haziran 2024 itibariyle Yatırım Projelerinin Gerçekleşme Oranı (%) .....	8

## TABLolar

Tablo 1. Ocak - Haziran 2024 Dönemi Gider Gerçekleşmeleri (TL) .....	2
Tablo 2. Ocak - Haziran 2024 Dönemi Gelir Gerçekleşmeleri (TL) .....	4

## EKLER

**Ek-1** Bütçe Giderlerinin Gelişimi

**Ek-2** Bütçe Gelirlerinin Gelişimi

**Ek-3** Program Sınıflandırmasına Göre Bütçe Giderlerinin Gelişimi

---



# 2024 YILI KURUMSAL MALİ DURUM VE BEKLENTİLER RAPORU

YILDIZ TEKNİK ÜNİVERSİTESİ

**5018 Sayılı Kamu Mali Yönetimi ve Kontrol Kanununun 30 uncu maddesi** ile Genel Yönetim Kapsamındaki İdarelerin, bütçelerinin ilk altı aylık uygulama sonuçlarını, ikinci altı aya ilişkin beklenti ve hedefleri ile faaliyetlerini **temmuz** ayı içerisinde kamuoyuna açıklayacakları hükme bağlanmıştır.

Bu kapsamda, kanunun koyduğu ilke ve esaslar çerçevesinde kamu hizmetlerinin yürütülmesinde, bütçe uygulamalarında hesap verilebilirliğin ve saydamlığın sağlanması ve kamuoyunun kamu idareleri üzerindeki genel denetim ve gözetim fonksiyonunun gerçekleştirilmesi amacıyla, Üniversitemiz tarafından hazırlanan ilk altı aylık uygulama sonuçları, ikinci altı aya ilişkin beklenti ve hedefler ile faaliyetlerini **kapsayan 2024 Yılı Kurumsal Mali Durum ve Beklentiler Raporu** aşağıda yer almaktadır.



## I. 2024 YILI OCAK-HAZİRAN DÖNEMİ BÜTÇE UYGULAMA SONUÇLARI

### A. Bütçe Giderleri

Tablo 1. Ocak - Haziran 2024 Dönemi Gider Gerçekleşmeleri (TL)

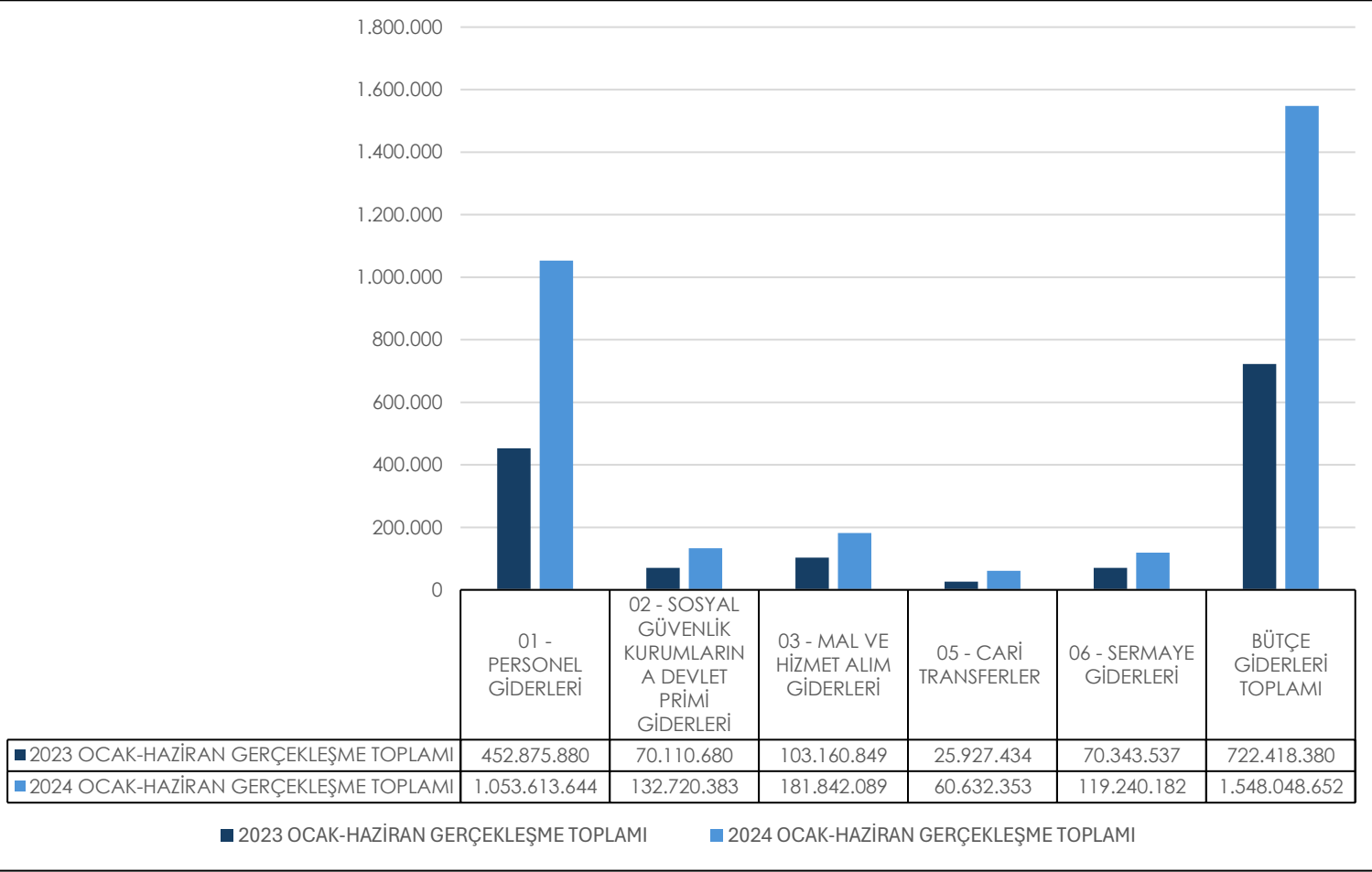
EKONOMİK	2023 GERÇEKLEŞME TOPLAMI	2024 BAŞLANGIÇ ÖDENEĞİ	2024 OCAK GERÇEKLEŞME	2024 ŞUBAT GERÇEKLEŞME	2024 MART GERÇEKLEŞME	2024 NİSAN GERÇEKLEŞME	2024 MAYIS GERÇEKLEŞME	2024 HAZİRAN GERÇEKLEŞME	2024 OCAK-HAZİRAN GERÇEKLEŞME TOPLAMI
01 - PERSONEL GİDERLERİ	1.093.958.093,67	1.940.760.000	211.423.939	152.706.138	174.426.606	178.754.779	173.757.199	162.544.984	1.053.613.644
02 - SOSYAL GÜVENLİK KURUMLARINA DEVLET PRİMİ GİDERLERİ	155.253.263,13	239.030.000	25.896.453	19.451.355	23.198.042	21.844.422	20.774.857	21.555.254	132.720.383
03 - MAL VE HİZMET ALIM GİDERLERİ	258.301.370,89	385.593.000	13.415.345	34.860.910	31.394.697	21.045.963	39.326.848	41.798.327	181.842.089
05 - CARİ TRANSFERLER	93.613.746,45	108.592.000	307.491	13.199.900	18.562.089	7.899.623	13.724.433	6.938.818	60.632.353
06 - SERMAYE GİDERLERİ	254.481.468,72	345.203.000	0	3.078.687	14.078.903	26.760.968	38.680.193	36.641.432	119.240.182
<b>BÜTÇE GİDERLERİ TOPLAMI</b>	<b>1.855.607.943</b>	<b>3.019.178.000</b>	<b>251.043.227</b>	<b>223.296.989</b>	<b>261.660.337</b>	<b>256.305.754</b>	<b>286.263.530</b>	<b>269.478.814</b>	<b>1.548.048.652</b>

Ocak-Haziran 2024 dönemi itibariyle Üniversitemiz bütçe giderleri gerçekleşme toplamı **1.548.048.652.-TL** olarak gerçekleşmiştir. Haziran ayı itibariyle Bütçe Başlangıç Ödeneğine göre Gerçekleşme Oranı **%51,27** gerçekleşmiştir.

**7489 sayılı 2024 Yılı Merkezi Yönetim Bütçe Kanunu** ile Üniversitemize tahsis edilen ödeneklerin kullanımına ilişkin Ayrıntılı Finansman Programı; 5018 Sayılı Kamu Mali Yönetimi ve Kontrol Kanununun 20 nci maddesi gereğince bütçe ödenekleri, Cumhurbaşkanlığı tarafından belirlenecek esaslar çerçevesinde, nakit planlaması da dikkate alınarak vize edilen ayrıntılı harcama programları ve serbest bırakma oranlarına göre kullanılmıştır.

Ödeneklerin kullanımında Ayrıntılı Harcama Programında yer alan limitler dâhilinde ve **2024 Yılı Merkezi Yönetim Bütçe Uygulama Tebliğlerinde** yer alan esas ve usuller dikkate alınarak ve tasarruf genelgelerine uygun olarak harcama yapılmaktadır.

Aylara ait gider gerçekleştirmeleri sapma göstermemektedir. Bütçe giderleri ile başlangıç ödenekleri arasında dengeli bir dağılım söz konusudur.

**Grafik 1. 2023 ve 2024 Ocak-Haziran Harcama Gerçekleşme Toplamları (TL)**

- Üniversitemiz, 2024 yılı **01-Personel Giderlerinde** 2023 yılının Ocak-Haziran dönemine göre **%132,65** oranında **artış** meydana gelmiştir.
- **02-Sosyal Güvenlik Kurumlarına Devlet Primi Giderlerinde** ise 2023 yılının aynı dönemine göre **%89,57** oranında **artış** meydana gelmiştir.
- **03-Mal ve Hizmet Alım Giderlerinde** ise 2023 yılının aynı dönemine göre **%76,27** oranında bir **artış** meydana gelmiştir.
- **05-Cari Transferler** ekonomik kodundan yapılan harcamalarda ise 2023 yılının Ocak-Haziran dönemine göre **%133,85** oranında bir **artış** meydana gelmiştir.
- **06-Sermaye Giderleri harcamalarında** ise 2023 yılının aynı dönemine göre, Üniversitemizde başlanan ve devam eden yatırım projeleri dolayısıyla **%69,51** oranında artış söz konusudur.

2024 yılı Ocak - Haziran dönemi bütçe giderleri toplamında; 2023 yılı Ocak - Haziran dönemi ile kıyaslandığında **%114,32** oranında **artış** gerçekleşmiştir.



## B. Bütçe Gelirleri

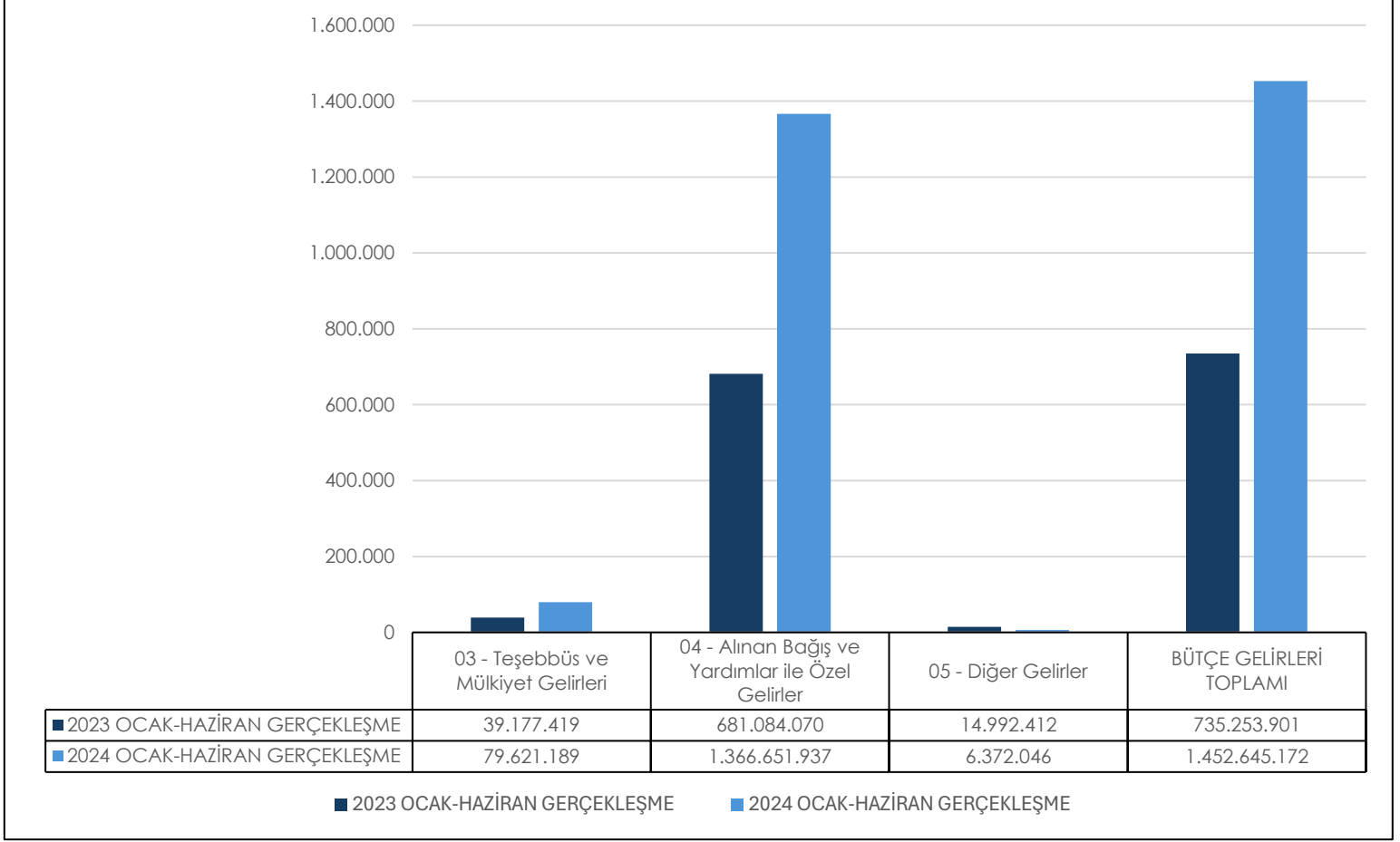
Tablo 2. Ocak - Haziran 2024 Dönemi Gelir Gerçekleşmeleri (TL)

EKONOMİK	2023 GERÇEKLEŞME TOPLAMI	2024 BAŞLANGIÇ ÖDENEĞİ	2024 OCAK GERÇEKLEŞME	2024 ŞUBAT GERÇEKLEŞME	2024 MART GERÇEKLEŞME	2024 NİSAN GERÇEKLEŞME	2024 MAYIS GERÇEKLEŞME	2024 HAZİRAN GERÇEKLEŞME	2024 OCAK-HAZİRAN GERÇEKLEŞME TOPLAMI
03 - Teşebbüs ve Mülkiyet Gelirleri	105.171.884	90.150.000	900.143	50.258.595	8.222.134	5.282.226	7.586.789	7.371.303	79.621.189
04 - Alınan Bağış ve Yardımlar ile Özel Gelirler	1.756.331.100	2.887.771.000	243.637.357	231.712.241	218.530.226	204.080.000	248.425.500	220.266.613	1.366.651.937
05 - Diğer Gelirler	41.510.853	41.257.000	295.595	1.005.083	2.385.156	1.208.920	844.646	632.646	6.372.046
<b>BÜTÇE GELİRLERİ TOPLAMI</b>	<b>1.903.013.838</b>	<b>3.019.178.000</b>	<b>244.833.095</b>	<b>282.975.919</b>	<b>229.137.515</b>	<b>210.571.146</b>	<b>256.856.935</b>	<b>228.270.562</b>	<b>1.452.645.172</b>

Ocak-Haziran 2024 dönemi itibariyle Üniversitemiz bütçe gelirleri gerçekleşme toplamı **1.452.645.172.-TL** olarak gerçekleşmiştir. Ocak-Haziran 2024 itibariyle Bütçe Başlangıç Ödeneğine göre Gerçekleşme Oranı **%97,57** gerçekleşmiştir.

Aylara ait gelir gerçekleştirmeleri sapma göstermemektedir. Bütçe gelirleri ile başlangıç ödenekleri arasında dengeli bir dağılım söz konusudur.

- Üniversitemiz; **03 - Teşebbüs ve Mülkiyet Gelirlerinde** 2023 yılının Ocak-Haziran dönemine göre **%103,23** oranında **artış** meydana gelmiştir.
- Üniversitemiz; **04 - Alınan Bağış ve Yardımlar ile Özel Gelirlerinde** ise 2023 yılının aynı dönemine göre **%100,66** oranında **artış** meydana gelmiştir.
- Üniversitemiz; **05 - Diğer Gelirlerde** ise 2023 yılının Ocak-Haziran dönemine göre **%57,50** oranında bir **azalış** meydana gelmiştir.

**Grafik 2. 2023 ve 2024 Ocak-Haziran Gelir Gerçekleşme Toplamları (TL)****C. Finansman**

5018 sayılı Kamu Malî Yönetimi ve Kontrol Kanununa göre; (II) sayılı cetvelde Özel Bütçeli İdareler arasında yer alan Üniversitemiz, giderlerini hazine yardımı, öz gelir, şartlı bağış ve yardımlardan karşılamaktadır. 2024 yılı ilk altı aylık döneminde gerçekleşen **1.548.048.652.-TL bütçe giderinin; 1.472.993.626,76.-TL hazine yardımı, 72.255.578,14.-TL öz gelir ve 2.799.447,10.-TL ise şartlı bağış ve yardımlar kodlarından gerçekleşmiştir.**

**61.983.000.-TL net finansman (Likit Karşılığı Ödenek Kaydı: 53.295.000.-TL ve Gelir Fazlası Karşılığı Ödenek Kaydı: 8.688.000.-TL) kullanılmıştır.**





## II. 2024 YILI OCAK-HAZİRAN DÖNEMİNDE YÜRÜTÜLEN FAALİYETLER

2024 Yılı Yatırım Programının Kabulü ve Uygulanmasına Dair Karar ile Üniversitemize **345.203.000,00.-TL** ödenek tahsis edilmiş olup, bu ödenek 12 adet yatırım projesinin harcamalarında kullanılmaktadır.

Yıl içinde Araştırma Üniversitelerine sağlanan destek ile Üniversitemiz 2024 Yılı Yatırım Programına **2024K12-236304 Rektörlük Bilimsel Araştırma Projeleri** eklenerek bu projeye **24.000.000.-TL** ödenek eklenerek toplam yatırım projesi sayısı 13 adet olmuştur.

Üniversitemiz 2024 Yılı Yatırım Programında yer alan projelere **31.500.000.-TL Likit Karşılığı Ödenek Kaydı** ile ilave ödenek eklemesi yapılmıştır.

Bu 13 yatırım projesine ödenek eklemeleri ile tahsis edilen nihai ödenek ise **379.682.700.-TL** olmuştur.

- Eğitim-Yükseköğretim sektöründe yer alan **2021H03-168811 Derslik ve Merkezi Birimler Projesinin** alt projesi olan **Rektörlük ve İdari Bina** ( 12.000 m<sup>2</sup> ) projesi için **2024 yılı başlangıç ödeneği 20.000.000.-TL** olup uygulanan tasarruf tedbirleri kapsamında **toplam ödeneği 754.000.-TL** olmuştur. Haziran 2024 itibariyle harcama yapılmamıştır.
- Eğitim-Yükseköğretim sektöründe yer alan **2020H03-152017 Kampüs Altyapısı Projesi** için **2024 yılı başlangıç ödeneği 30.000.000.-TL** olup yapılan aktarma işlemleri sonrasında **toplam ödeneği 20.768.000.-TL** olmuştur. Haziran 2024 itibariyle **732.000.-TL** harcama yapılmıştır.
- Eğitim-Yükseköğretim sektöründe yer alan **2020H03-152020 Büyük Onarım Projesi** için **2024 yılı başlangıç ödeneği 150.000.000.- TL** tahsis edilmiştir. Yıl içerisinde yapılan aktarma işlemleri sonrasında **toplam ödeneği 127.700.000.-TL** olarak gerçekleşirken Haziran 2024 itibariyle **31.940.176,79.-TL** harcama yapılmıştır.
- Eğitim-Yükseköğretim sektöründe yer alan **2023H03-233645 Muhtelif İşler Projesi** için **2024 yılı başlangıç ödeneği 60.000.000.-TL** olup tasarruf tedbirleri ve ekleme-aktarma işlemleri sonrasında **toplam ödeneği 84.745.000.-TL**'dir. Haziran 2024 itibariyle **36.369.190,94.-TL** harcama yapılmıştır.

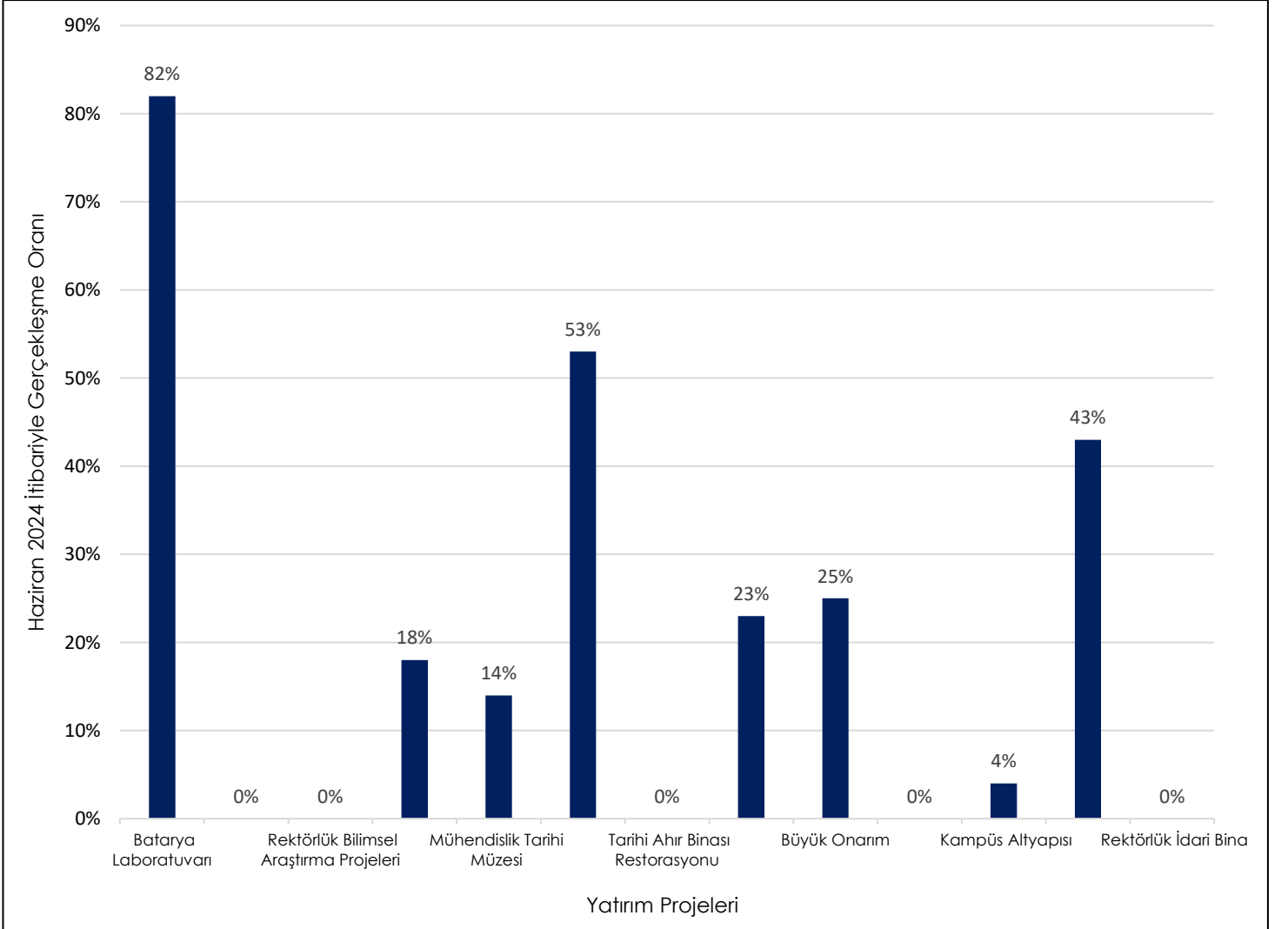


- Eğitim-Yükseköğretim sektöründe yer alan **2024H03-233644 Yayın Alımı Projesi** için **30.000.000.-TL** ödenek tahsis edilmiştir. Yapılan ekleme ve aktarma işlemleri sonrasında **toplam ödeneği 29.480.000.-TL** olarak gerçekleşirken Haziran 2024 itibariyle **6.826.367,75.-TL** harcama yapılmıştır.
- Eğitim-Yükseköğretim sektöründe yer alan **2024H03-233643 Çeşitli Ünitelerin Etüt Projesi** için toplam **200.000,00.-TL** ödenek tahsis edilmiş olup yapılan aktarma işlemi neticesinde **toplam ödeneği 1.700.000.-TL** olarak gerçekleşirken Haziran 2024 itibariyle harcama gerçekleşmemiştir.
- Eğitim-Kültür sektöründe yer alan **2024H04-222655 Tarihi Ahır Binası Restorasyonu** için tahsis edilen toplam 2024 yılı ödeneği **6.000.000.- TL** , yapılan tasarruf ve ekleme-aktarma işlemleri ile **toplam ödeneği 2.400.900.-TL** olarak gerçekleşmiştir. Haziran 2024 itibariyle harcama yapılmamıştır.
- Eğitim-Kültür sektöründe yer alan **2022H04-176790 Davutpaşa Kışlası Bölük Binası Restorasyonu Projesi** için tahsis edilen toplam 2024 yılı ödeneği **14.000.000.-TL** olmuştur. Yıl içinde uygulanan tasarruf tedbirleri ve ekleme-düşme işlemleri sonrasında **toplam ödeneği 23.900.000.-TL** olarak gerçekleşmiştir. Haziran 2024 itibariyle **4.286.704,38.-TL** harcama yapılmıştır.
- Eğitim-Kültür sektöründe yer alan **2023H04-222214 Mühendislik Tarihi Müzesi Projesi** için tahsis edilen toplam 2024 yılı ödeneği **1.000.- TL** olup yapılan bütçe işlemleri ve tasarruf tedbirleri ile **toplam ödeneği 3.735.000.-TL** olarak gerçekleşmiştir. Haziran 2024 itibariyle **532.440.- TL** harcama yapılmıştır.
- Eğitim-Beden Eğitimi ve Spor sektöründe yer alan **2023H05-195528 Açık ve Kapalı Spor Tesisleri Projesi** için **10.000.000,00.-TL** ödenek tahsis edilmiş olup yapılan ekleme-düşme işlemleri sonucunda **toplam ödeneği 37.998.000.-TL** olarak gerçekleşirken Haziran 2024 itibariyle **20.053.302,39.-TL** harcama yapılmıştır.
- DKH-Sosyal-Teknolojik Araştırma sektöründe yer alan **2022K12-187026 Merkezi Araştırma Laboratuvarı İlave Altyapı Projesi** için **2.000.-TL** ödenek tahsis edilmiş olup tasarruf tedbiri kapsamında **toplam ödeneği 1.800.-TL** dir. 2024 Haziran ayı itibariyle harcama yapılmamıştır.



- Üniversitemiz, 2024 Yılı Yatırım Programına yıl içinde eklenen **2024K12-236304 Rektörlük Bilimsel Araştırma Projeleri** için **24.000.000.-TL** ödenek tahsis edilmiş ve Haziran 2024 itibariyle harcama yapılmamıştır.
- Üniversitemiz, 2024 Yılı Yatırım Programına yıl içinde eklenen **2024K12-223110 Batarya İkinci Ömür ve Yaşlanma Analizi Laboratuvarı (BATLAB)** için **25.000.000.-TL** ödenek tahsis edilmiş olup uygulanan tasarruf tedbirleri ile **toplam ödeneği 22.500.000.-TL olarak** gerçekleştirken Haziran 2024 itibariyle **18.500.000.-TL** harcama yapılmıştır.

**Grafik 3. Haziran 2024 itibariyle Yatırım Projelerinin Gerçekleşme Oranı (%)**





Ödeneklerin kullanımında Ayrıntılı Harcama Programında yer alan limitler dahilinde ve **2024 Yılı Merkezi Yönetim Bütçe Uygulama Tebliğlerinde** yer alan esas ve usuller dikkate alınarak ve tasarruf genelgelerine uygun olarak harcama yapılmaktadır.



### III. 2024 YILI TEMMUZ-ARALIK DÖNEMİ BEKLENTİ VE HEDEFLERİ İLE YÜRÜTÜLMESİ PLANLANAN FAALİYETLER

#### A. Bütçe Gider Tahmini

- Üniversitemiz **01- Personel Giderleri** ekonomik kodlarından yapılacak harcamanın 2024 yılsonu itibariyle **2.330.039.382.-TL**,
- **02- Sosyal Güvenlik Kurumlarına Devlet Primi Giderleri** ekonomik kodlarından yapılacak harcamanın 2024 yılsonu itibariyle **291.658.710.-TL**,
- **03-Mal ve Hizmet Alım Giderleri** ekonomik kodlarından yapılacak harcamanın 2024 yılsonu itibariyle **429.357.286.-TL**,
- **05-Cari Transferler** ekonomik kodlarından yapılacak harcamanın 2024 yılsonu itibariyle **110.985.000.-TL**,
- **06-Sermaye Giderleri** ekonomik kodlarından yapılacak harcamanın 2024 yılsonu itibariyle **344.382.800.-TL** olmak üzere; 2024 yılsonu gider gerçekleşmesinin **3.506.423.178.-TL** olması tahmin edilmektedir.

#### B. Bütçe Gelir Tahmini

- Üniversitemiz **03-Teşebbüs ve Mülkiyet Gelirleri** gelir kodundan 2024 yılsonu gerçekleşme tahmini **133.308.000.-TL**,
- **04-Alınan Bağış ve Yardımlar ile Özel Gelirler** gelir kodundan 2024 yılsonu gerçekleşme tahmini **3.330.725.000.-TL**,
- **05. Diğer Gelirler** gelir kodundan 2024 yılsonu gerçekleşme tahmini **48.385.000.-TL**,

olmak üzere; 2024 yılsonu gelir gerçekleşmesinin **3.512.418.000.-TL** olması tahmin edilmektedir.



## C. Finansman

Üniversitemizde yapılacak harcamalar bütçe ödenekleri çerçevesinde yapılacaktır. Bununla birlikte ödeneklerin yetersiz kalması durumunda Personel Giderlerini Karşılama Ödeneği, Yedek Ödenek, Yatırımları Hızlandırma Ödeneği ve Üniversitemizin likit imkanları da giderlerin finansmanında kullanılabilir.

## D. 2024 Yılı Temmuz-Aralık Dönemi Yürütülmesi Planlanan Faaliyetler

- YTÜ Beşiktaş Kampüsü B Blok Güçlendirme işi tamamlanacaktır.
- YTÜ Davutpaşa Kampüsü Fitness Merkezi Binası işi tamamlanacaktır.
- Kapalı havuz yıllık bakımları yapılacaktır.
- Kılavuz yol bakımları yapılacaktır.
- YTÜ Davutpaşa Kampüsü Bölük Binası Restorasyonu işi tamamlanacaktır.
- İdari birimlerin tadilat-onarım işleri yapılacaktır.
- Elektrik Elektronik Fakültesi Yapay Zeka ve Veri Merkezi Mühendisliği Bölümü yapılacaktır.
- Elektrik Elektronik Fakültesi B Blok WC tadilat ve onarım işi yapılacaktır.
- Davutpaşa ve Yıldız Kampüsleri asansör, havalandırma ve klima sistemleri, temiz su hidroforları, yangın algılama ve izleme sistemlerinin bakım ve onarım işleri yapılacaktır.
- Makine ve teçhizat büyük onarımları yapılacaktır.
- YTÜ Davutpaşa Kampüsü Eşref Bitlis Caddesi Çevre Duvar Yapım İşleri
- 13 Nolu Ahır Binası Restorasyonu yapım işi proje tamamlanmış olup Anıtlar Kurulunda onay beklenmektedir. Kurul onayı sonrası restorasyonuna başlanılacaktır.
- Davutpaşa ve Yıldız Kampüsleri asansör, havalandırma ve klima sistemleri, temiz su hidroforları, yangın algılama ve izleme sistemlerinin bakım ve onarım işleri yapılacaktır.
- Resmi araçların bakım ve onarımları yapılacaktır.



- Makine ve teçhizat büyük onarımları yapılacaktır.
- Davutpaşa Kampüsü Kamera sistemi alımı yapılacaktır.
- Mimarlık Fakültesi, Mimarı Çizim ve Uygulama Laboratuvarına 15 Adet İş İstasyonu alımı yapılacaktır.
- Gemi İnşaatı ve Denizcilik Fakültesine Server Çözücü alımı yapılacaktır.
- Davutpaşa Yemekhanesi soğuk hava depolarının yenilenmesi, eksik malzemelerin tamamlanması, yeni açılan yemekhane için klima alımları.
- Yeni açılan tarihi misafirhane için masa sandalye alımı.
- Kapalı havuz yıllık bakımları ve klima santralleri bakımları yapılacaktır.
- Beşiktaş Mediko binası için kullanım ömrü dolan hasta yataklarının yenilenmesi.
- Davutpaşa Mediko Laboratuvar için cihaz alımları, kullanım ömrü dolan dış koltuklarının yenilenmesi.
- Kız yurdunda kullanım ömrü dolmak üzere olan masa, sandalye ve dolapların bakım onarımı.
- Eksik olan beyaz eşyaların temin edilmesi.



**5018 Sayılı Kamu Mali Yönetimi ve Kontrol Kanununun 30 uncu maddesi geređi  
kamuoyuna duyurulur.**



## BÜTÇE GİDERLERİNİN GELİŞİMİ

Bütçe Yılı: 2024  
Kurum Adı: YILDIZ TEKNİK ÜNİVERSİTESİ

EKONOMİK	2023 GERÇEKLEŞME TOPLAMI	2024 BAŞLANGIÇ ÖDENEĞİ	OCAK GERÇEKLEŞME		ŞUBAT GERÇEKLEŞME		MART GERÇEKLEŞME		NİSAN GERÇEKLEŞME		MAYIS GERÇEKLEŞME		HAZİRAN GERÇEKLEŞME		OCAK-HAZİRAN GERÇEKLEŞME TOPLAMI		ARTIŞ ORANI * (%)	OCAK-HAZİRAN GERÇEK. ORANI ** (%)		2024 YILSONU GERÇEKLEŞME TAHMİNİ
			2023	2024	2023	2024	2023	2024	2023	2024	2023	2024	2023	2024	2023	2024		2023	2024	
<b>BÜTÇE GİDERLERİ TOPLAMI</b>	<b>1.855.607.943</b>	<b>3.019.178.000</b>	<b>113.021.594</b>	<b>251.043.227</b>	<b>108.255.976</b>	<b>223.296.989</b>	<b>122.268.153</b>	<b>261.660.337</b>	<b>132.475.800</b>	<b>256.305.754</b>	<b>134.549.042</b>	<b>286.263.530</b>	<b>111.747.814</b>	<b>269.478.814</b>	<b>722.318.379</b>	<b>1.548.048.652</b>	<b>114,32</b>	<b>38,93</b>	<b>51,27</b>	<b>3.506.423.178</b>
<b>01 - PERSONEL GİDERLERİ</b>	<b>1.093.958.094</b>	<b>1.940.760.000</b>	<b>88.768.489</b>	<b>211.423.939</b>	<b>66.958.709</b>	<b>152.706.138</b>	<b>72.891.074</b>	<b>174.426.606</b>	<b>75.332.624</b>	<b>178.754.779</b>	<b>72.203.164</b>	<b>173.757.199</b>	<b>76.721.821</b>	<b>162.544.984</b>	<b>452.875.880</b>	<b>1.053.613.644</b>	<b>132,65</b>	<b>41,40</b>	<b>54,29</b>	<b>2.330.039.382</b>
01.01 - MEMURLAR	931.169.434	1.749.007.000	80.272.806	193.648.849	60.693.853	138.264.553	61.667.265	144.013.523	66.538.176	153.788.050	64.634.741	152.309.311	68.085.305	138.130.141	401.892.145	920.154.427	128,96	43,16	52,61	2.033.180.740
01.02 - SÖZLEŞMELİ PERSONEL	13.324.275	18.333.000	1.619.724	2.004.594	1.303.997	2.688.622	1.328.363	2.909.067	767.514	2.950.200	661.947	2.909.393	651.489	2.901.136	6.333.033	16.363.011	158,38	47,53	89,25	37.349.625
01.03 - İŞÇİLER	145.797.385	163.286.000	6.519.842	15.158.575	4.718.963	11.105.705	9.723.979	26.764.990	7.662.757	21.013.994	6.633.801	17.557.064	7.635.662	20.543.464	42.895.003	112.143.791	161,44	29,42	68,68	249.375.017
01.04 - GEÇİCİ SÜRELİ ÇALIŞANLAR	3.667.000	10.134.000	356.117	611.920	241.896	647.258	171.467	739.026	364.178	1.002.536	272.676	981.432	349.364	970.243	1.755.699	4.952.415	182,08	47,88	48,87	10.134.000
<b>02 - SOSYAL GÜVENLİK KURUMLARINA DEVLET PRİMİ GİDERLERİ</b>	<b>155.253.263</b>	<b>239.030.000</b>	<b>14.206.433</b>	<b>25.896.453</b>	<b>10.796.850</b>	<b>19.451.355</b>	<b>11.596.332</b>	<b>23.198.042</b>	<b>11.016.438</b>	<b>21.844.422</b>	<b>10.953.245</b>	<b>20.774.857</b>	<b>11.441.381</b>	<b>21.555.254</b>	<b>70.010.680</b>	<b>132.720.383</b>	<b>89,57</b>	<b>45,09</b>	<b>55,52</b>	<b>291.658.710</b>
02.01 - MEMURLAR	119.406.543	199.235.000	12.495.584	22.223.822	9.498.718	16.527.165	9.094.093	16.757.422	9.122.150	16.608.512	9.336.637	16.395.153	9.565.909	16.361.733	59.113.091	104.873.807	77,41	49,51	52,64	230.718.686
02.02 - SÖZLEŞMELİ PERSONEL	2.405.678	3.380.000	301.200	320.357	248.606	404.806	254.089	428.203	144.140	436.701	139.941	430.566	137.509	429.515	1.225.485	2.450.148	99,93	50,94	72,49	5.773.326
02.03 - İŞÇİLER	31.409.523	34.049.000	1.357.504	3.281.722	975.518	2.367.022	2.112.347	5.787.467	1.639.809	4.545.470	1.388.614	3.743.357	1.630.234	4.560.669	9.104.025	24.285.709	166,76	28,98	71,33	52.800.698
02.04 - GEÇİCİ SÜRELİ ÇALIŞANLAR	2.031.519	2.366.000	52.145	70.552	74.008	152.361	135.802	224.951	110.340	253.739	88.053	205.779	107.730	203.338	568.079	1.110.719	95,52	27,96	46,95	2.366.000
<b>03 - MAL VE HİZMET ALIM GİDERLERİ</b>	<b>258.301.371</b>	<b>385.593.000</b>	<b>9.827.182</b>	<b>13.415.345</b>	<b>22.061.890</b>	<b>34.860.910</b>	<b>20.090.708</b>	<b>31.394.697</b>	<b>19.710.270</b>	<b>21.045.963</b>	<b>17.636.865</b>	<b>39.326.848</b>	<b>13.833.935</b>	<b>41.798.327</b>	<b>103.160.849</b>	<b>181.842.089</b>	<b>76,27</b>	<b>39,94</b>	<b>47,16</b>	<b>429.357.286</b>
03.01 - ÜRETİME YÖNELİK MAL VE MALZEME ALIMLARI	202.943	1.510.000	0	0	0	29.117	0	575	0	0	0	0	0	0	29.692	0,00	0,00	1,97	1.430.800	
03.02 - TÜKETİME YÖNELİK MAL VE MALZEME ALIMLARI	177.631.603	292.494.000	9.577.180	12.823.031	16.975.799	26.305.994	14.871.923	23.052.369	15.020.920	11.116.017	11.648.087	29.535.210	8.360.587	31.169.047	76.454.496	134.001.668	75,27	43,04	45,81	311.652.980
03.03 - YOLLUKLAR	3.076.259	6.940.000	27.631	113.055	102.370	111.677	102.692	108.568	47.390	211.148	205.392	384.734	71.216	221.224	556.691	1.150.406	106,65	18,10	16,58	5.542.801
03.04 - GÖREVE GİDERLERİ	326.439	515.000	11.197	112.982	29.382	34.221	30.069	84.152	35.303	45.780	9.185	66.223	15.130	34.984	130.266	378.342	190,44	39,91	73,46	756.000
03.05 - HİZMET ALIMLARI	70.453.270	72.430.000	203.858	310.633	4.794.959	7.571.851	4.606.194	7.387.170	4.161.292	9.447.510	5.387.816	8.705.742	5.091.607	9.710.418	24.245.726	43.133.325	77,90	34,41	59,55	98.948.705
03.06 - TEMSİL VE TANITMA GİDERLERİ	0	263.000	0	0	0	0	0	0	0	0	0	0	0	0	0	0,00	0,00	0,00	197.000	
03.07 - MENKUL MAL, GAYRİMADDİ HAK ALIM, BAKIM VE ONARIM GİDERLERİ	5.063.220	8.613.000	708	0	137.384	386.366	349.064	505.722	155.793	124.924	126.007	277.212	189.885	247.895	958.841	1.542.118	60,83	18,94	17,90	8.154.000
03.08 - GAYRİMENKUL MAL BAKIM VE ONARIM GİDERLERİ	1.547.638	2.828.000	6.608	55.644	21.995	421.684	130.766	256.140	289.572	100.584	260.379	357.728	105.510	414.759	814.830	1.606.539	97,16	52,65	56,81	2.675.000
<b>05 - CARİ TRANSFERLER</b>	<b>93.613.746</b>	<b>108.592.000</b>	<b>219.490</b>	<b>307.491</b>	<b>5.383.815</b>	<b>13.199.900</b>	<b>7.412.892</b>	<b>18.562.089</b>	<b>7.503.748</b>	<b>7.899.623</b>	<b>2.851.366</b>	<b>13.724.433</b>	<b>2.556.124</b>	<b>6.938.818</b>	<b>25.927.434</b>	<b>60.632.353</b>	<b>133,85</b>	<b>27,70</b>	<b>55,84</b>	<b>110.985.000</b>
05.01 - GÖREVLİNDİRME GİDERLERİ	86.243.605	101.120.000	0	0	4.445.986	12.951.150	6.856.806	16.766.872	6.976.149	7.715.147	2.139.666	12.332.678	2.139.666	5.063.067	22.558.273	54.828.915	143,05	26,16	54,22	101.120.000
05.03 - KAR AMACI GÜTMEYEN KURULUŞLARA YAPILAN TRANSFERLER	3.857.010	7.281.000	0	0	716.739	0	329.146	1.164.102	302.264	0	326.857	901.714	0	1.479.638	1.675.006	3.545.454	111,67	43,43	48,69	7.335.000
05.04 - HANE HALKI VE İŞLETMELERE YAPILAN TRANSFERLER	3.443.655	0	219.490	307.491	221.090	248.750	226.939	248.750	225.335	184.476	333.125	328.500	416.458	396.113	1.642.437	1.714.080	4,36	47,69	0,00	1.780.000
05.06 - YURTDIŞINA YAPILAN TRANSFERLER	69.477	191.000	0	0	0	0	0	382.364	0	0	51.717	161.541	0	51.717	543.905	951,69	74,44	284,77	750.000	
<b>06 - SERMAYE GİDERLERİ</b>	<b>254.481.469</b>	<b>345.203.000</b>	<b>0</b>	<b>0</b>	<b>3.054.712</b>	<b>3.078.687</b>	<b>10.277.149</b>	<b>14.078.903</b>	<b>18.912.720</b>	<b>26.760.968</b>	<b>30.904.402</b>	<b>38.680.193</b>	<b>7.194.553</b>	<b>36.641.432</b>	<b>70.343.537</b>	<b>119.240.182</b>	<b>69,51</b>	<b>27,64</b>	<b>34,54</b>	<b>344.382.800</b>
06.01 - MAMUL MAL ALIMLARI	103.590.065	99.003.000	0	0	407.199	717.420	304.994	3.808.752	3.641.075	6.597.914	8.484.660	24.693.116	2.882.532	16.344.326	15.720.461	52.161.528	231,81	15,18	52,69	115.461.800
06.02 - MENKUL SERMAYE ÜRETİM GİDERLERİ	576.600	0	0	0	0	0	0	0	0	0	0	0	0	0	0	0,00	0,00	0,00	4.000.000	
06.03 - GAYRİ MADDİ HAK ALIMLARI	8.651.539	6.000.000	0	0	0	91.200	130.820	91.200	145.289	78.000	0	542.365	1.918.243	108.000	2.194.353	910.765	-58,50	25,36	15,18	8.000.000
06.05 - GAYRİMENKUL SERMAYE ÜRETİM GİDERLERİ	82.938.389	60.200.000	0	0	2.566.682	1.698.569	8.638.210	1.394.093	14.483.698	6.804.212	17.633.272	3.807.144	0	7.081.285	43.321.862	20.785.302	-52,02	52,23	34,53	71.220.000
06.06 - MENKUL MALLARIN BÜYÜK ONARIM GİDERLERİ	2.918.889	3.000.000	0	0	43.071	0	178.740	55.458	58.405	120.546	121.939	336.090	410.040	374.640	812.197	886.734	9,18	27,83	29,56	3.000.000
06.07 - GAYRİMENKUL BÜYÜK ONARIM GİDERLERİ	55.805.986	177.000.000	0	0	37.760	571.498	1.024.384	8.729.400	584.253	13.160.296	4.664.530	9.301.478	1.983.737	12.733.181	8.294.665	44.495.853	436,44	14,86	25,14	142.701.000

## BÜTÇE GELİRLERİNİN GELİŞİMİ

Bütçe Yılı:

2024

Kurum Kodu:

YILDIZ TEKNİK ÜNİVERSİTESİ

	2023 GERÇEKLEŞME TOPLAMI	2024 BAŞLANGIÇ ÖDENEĞİ	OCAK GERÇEKLEŞME		ŞUBAT GERÇEKLEŞME		MART GERÇEKLEŞME		NİSAN GERÇEKLEŞME		MAYIS GERÇEKLEŞME		HAZİRAN GERÇEKLEŞME		TEMMUZ GERÇEKLEŞME		AĞUSTOS GERÇEKLEŞME		EYLÜL GERÇEKLEŞME		EKİM GERÇEKLEŞME		KASIM GERÇEKLEŞME		ARALIK GERÇEKLEŞME		OCAK-ARALIK GERÇEKLEŞME TOPLAMI		ARTIŞ ORANI *	OCAK-ARALIK GERÇEK ORANI ** (%)		2024 YILSONU GERÇEKLEŞME TAHMINİ
			2023	2024	2023	2024	2023	2024	2023	2024	2023	2024	2023	2024	2023	2024	2023	2024	2023	2024	2023	2024	2023	2024	2023	2024	2023	2024		2023	2024	
<b>BÜTÇE GELİRLERİ TOPLAMI</b>	<b>1.903.013.838</b>	<b>3.019.178.000</b>	<b>141.089.304</b>	<b>244.833.095</b>	<b>133.687.791</b>	<b>282.975.919</b>	<b>134.818.855</b>	<b>229.137.515</b>	<b>111.385.096</b>	<b>210.571.146</b>	<b>121.440.893</b>	<b>256.856.935</b>	<b>92.831.962</b>	<b>228.270.562</b>	<b>207.846.452</b>	<b>44.862.029</b>	<b>203.754.724</b>	<b>0</b>	<b>213.444.572</b>	<b>0</b>	<b>166.817.288</b>	<b>0</b>	<b>163.959.583</b>	<b>0</b>	<b>211.937.317</b>	<b>0</b>	<b>1.903.013.838</b>	<b>1.497.507.201</b>	<b>-21,31</b>	<b>100,00</b>	<b>49,60</b>	<b>3.512.418.000</b>
<b>03 - Teşebbüs ve Mülkiyet Gelirleri</b>	<b>105.171.884</b>	<b>90.150.000</b>	<b>890.314</b>	<b>900.143</b>	<b>14.634.185</b>	<b>50.258.595</b>	<b>17.265.061</b>	<b>8.222.134</b>	<b>2.035.492</b>	<b>5.282.226</b>	<b>2.105.254</b>	<b>7.586.789</b>	<b>2.247.114</b>	<b>7.371.303</b>	<b>1.069.431</b>	<b>22.444.632</b>	<b>12.445.128</b>	<b>0</b>	<b>19.232.308</b>	<b>0</b>	<b>22.539.391</b>	<b>0</b>	<b>4.530.289</b>	<b>0</b>	<b>6.177.918</b>	<b>0</b>	<b>105.171.884</b>	<b>102.065.822</b>	<b>-2,95</b>	<b>100,00</b>	<b>113,22</b>	<b>133.308.000</b>
03.1 - Mal ve Hizmet Satış Gelirleri	85.858.119	65.150.000	168.500	184.565	12.590.255	46.494.225	15.612.263	5.551.994	518.758	2.859.600	675.067	4.975.108	894.239	1.748.544	146.384	20.250.516	10.095.714	0	17.862.128	0	20.980.342	0	2.636.655	0	3.669.815	0	85.858.119	82.064.551	-4,42	100,00	125,96	112.083.000
03.6 - Kira Gelirleri	19.313.765	25.000.000	721.814	715.578	2.035.930	3.764.371	1.652.798	2.670.140	1.516.734	2.422.626	1.430.187	2.611.680	1.352.875	5.622.759	923.048	2.194.116	2.349.414	0	1.370.179	0	1.559.050	0	1.893.634	0	2.508.102	0	19.313.765	20.001.270	3,56	100,00	80,01	21.225.000
<b>04 - Alınan Bağış ve Yardımlar İle Özel Gelirler</b>	<b>1.756.331.100</b>	<b>2.887.771.000</b>	<b>139.985.000</b>	<b>243.637.357</b>	<b>117.383.355</b>	<b>231.712.241</b>	<b>116.799.455</b>	<b>218.530.226</b>	<b>108.368.000</b>	<b>204.080.000</b>	<b>118.548.260</b>	<b>248.425.500</b>	<b>80.000.000</b>	<b>220.266.613</b>	<b>206.501.500</b>	<b>20.337.000</b>	<b>189.515.285</b>	<b>0</b>	<b>193.347.741</b>	<b>0</b>	<b>142.051.696</b>	<b>0</b>	<b>157.993.750</b>	<b>0</b>	<b>185.837.059</b>	<b>0</b>	<b>1.756.331.100</b>	<b>1.386.988.937</b>	<b>-21,03</b>	<b>100,00</b>	<b>48,03</b>	<b>3.330.725.000</b>
04.2 - Merkezi Yönetim Bütçesine Dahil İşlemlerden Alınan Bağış ve Yardımlar	1.751.476.027	2.887.771.000	140.000.000	242.000.000	117.500.000	231.500.000	116.000.000	217.475.000	106.000.000	203.000.000	118.000.000	246.300.000	80.000.000	220.000.000	206.500.000	20.000.000	189.500.000	0	193.000.000	0	141.876.027	0	156.100.000	0	187.000.000	0	1.751.476.027	1.380.275.000	-21,19	100,00	47,80	3.321.525.000
04.4 - Kurumlardan ve Kişilerden Alınan Bağış ve Yardımlar	1.169.536	0	0	1.689.857	0	466.000	872.627	1.062.000	293.000	540.000	320.000	777.500	0	219.000	0	337.000	90.000	0	350.100	0	183.000	0	125.000	0	-1.064.191	0	1.169.536	5.091.357	335,33	100,00	0,00	7.200.000
04.5 - Proje Yardımları	3.685.538	0	-15.000	-52.500	-116.645	-253.759	-73.172	-6.774	2.075.000	540.000	228.260	1.348.000	0	47.613	1.500	0	-74.715	0	-2.359	0	-7.331	0	1.768.750	0	-98.750	0	3.685.538	1.622.580	-55,97	100,00	0,00	2.000.000
<b>05 - Diğer Gelirler</b>	<b>41.510.853</b>	<b>41.257.000</b>	<b>213.991</b>	<b>295.595</b>	<b>1.670.250</b>	<b>1.005.083</b>	<b>754.340</b>	<b>2.385.156</b>	<b>981.604</b>	<b>1.208.920</b>	<b>787.379</b>	<b>844.646</b>	<b>10.584.848</b>	<b>632.646</b>	<b>275.521</b>	<b>2.080.397</b>	<b>1.794.311</b>	<b>0</b>	<b>864.523</b>	<b>0</b>	<b>2.226.201</b>	<b>0</b>	<b>1.435.544</b>	<b>0</b>	<b>19.922.341</b>	<b>0</b>	<b>41.510.853</b>	<b>8.452.443</b>	<b>-79,64</b>	<b>100,00</b>	<b>20,49</b>	<b>48.385.000</b>
05.1 - Faiz Gelirleri	830.667	0	1.693	87	40.671	31.347	1.858	9.920	6.546	6.205	3.613	7.687	7.120	44.558	7.124	8.423	19.684	0	2.605	0	162.235	0	338.046	0	239.471	0	830.667	108.231	-86,97	100,00	0,00	135.000
05.2 - Kişi ve Kurumlardan Alınan Paylar	1.785.302	757.000	126.499	225.231	178.339	178.398	98.656	259.838	134.124	244.363	103.626	183.098	158.367	227.645	0	233.665	265.318	0	137.330	0	294.626	0	140.606	0	147.813	0	1.785.302	1.532.237	-13,05	100,00	205,05	2.000.000
05.3 - Para Cezaları	191.517	0	0	0	0	0	35.401	0	0	0	0	0	0	0	12.620	0	0	0	0	0	26.000	0	115.020	0	2.476	0	191.517	0	0,00	100,00	0,00	0
05.9 - Diğer Cestili Gelirler	38.703.366	40.500.000	85.799	70.278	1.451.241	795.338	618.425	2.115.398	840.935	958.348	680.140	653.861	10.419.361	360.443	255.776	1.838.310	1.509.309	0	724.588	0	1.743.340	0	841.872	0	19.532.581	0	38.703.366	6.791.975	-82,45	100,00	16,77	46.250.000

## EK- 3 PROGRAM SINIFLANDIRMASINA GÖRE BÜTÇE GİDERLERİNİN GELİŞİMİ

YILDIZ TEKNİK ÜNİVERSİTESİ	2023 GERÇEKLEŞME TOPLAMI	2024 BAŞLANGIÇ ÖDENEĞİ	OCAK GERÇEKLEŞME		ŞUBAT GERÇEKLEŞME		MART GERÇEKLEŞME		NİSAN GERÇEKLEŞME		MAYIS GERÇEKLEŞME		HAZİRAN GERÇEKLEŞME		OCAK-HAZİRAN GERÇEKLEŞME TOPLAMI		ARTIŞ ORANI * (%)	OCAK-HAZİRAN GERÇEK. ORANI ** (%)		2024 YILSONU GERÇEKLEŞME TAHMİNİ
			2023	2024	2023	2024	2023	2024	2023	2024	2023	2024	2023	2024	2023	2024		2023	2024	
ARAŞTIRMA, GELİŞTİRME VE YENİLİK	53.003.416	39.466.000	0	0	0	0	0	0	0	0	0	18.500.000	0	0	0	18.500.000	0,00	0,00	46,88	36.965.800
ARAŞTIRMA ALTYAPILARI	17.004.800	25.188.000	0	0	0	0	0	0	0	0	0	18.500.000	0	0	0	18.500.000	0,00	0,00	73,45	22.687.800
YÜKSEKÖĞRETİMDE BİLİMSEL ARAŞTIRMA VE GELİŞTİRME	35.998.616	14.278.000	0	0	0	0	0	0	0	0	0	0	0	0	0	0	0,00	0,00	0,00	14.278.000
<b>YÜKSEKÖĞRETİM</b>	<b>1.498.301.245</b>	<b>2.573.698.000</b>	<b>99.261.319</b>	<b>220.470.443</b>	<b>92.779.154</b>	<b>184.338.904</b>	<b>105.022.490</b>	<b>217.438.884</b>	<b>114.301.106</b>	<b>220.049.881</b>	<b>118.523.929</b>	<b>230.217.431</b>	<b>95.463.182</b>	<b>237.002.357</b>	<b>625.351.178</b>	<b>1.309.517.900</b>	<b>109,41</b>	<b>41,74</b>	<b>50,88</b>	<b>2.994.055.027</b>
ÖĞRETİM ELEMANLARINA SAĞLANAN BURS VE DESTEKLER	511.583	0	0	51.241	0	0	4.563	1.238	0	0	0	0	0	0	4.563	52.479	1.050,09	0,89	0,00	82.000
ÖN LİSANS EĞİTİMİ, LİSANS EĞİTİMİ VE LİSANSÜSTÜ EĞİTİM	1.434.066.323	2.412.048.000	96.914.152	211.239.881	78.169.969	165.319.234	99.725.605	198.927.812	110.274.504	214.694.959	112.443.784	197.633.552	92.083.207	209.853.579	589.611.223	1.197.669.017	103,13	41,11	49,65	2.757.069.426
YÜKSEKÖĞRETİMDE ÖĞRENCİ YAŞAMI	63.723.339	161.650.000	2.347.166	9.179.322	14.609.185	19.019.670	5.292.321	18.509.834	4.026.602	5.354.922	6.080.145	32.583.878	3.379.974	27.148.779	35.735.392	111.796.405	212,85	56,08	69,16	236.903.601
<b>YÖNETİM VE DESTEK PROGRAMI</b>	<b>304.303.282</b>	<b>406.014.000</b>	<b>13.760.275</b>	<b>30.572.784</b>	<b>15.476.822</b>	<b>38.958.085</b>	<b>17.245.664</b>	<b>44.221.453</b>	<b>18.174.694</b>	<b>36.255.873</b>	<b>16.025.113</b>	<b>37.546.099</b>	<b>16.284.632</b>	<b>32.476.457</b>	<b>96.967.201</b>	<b>220.030.752</b>	<b>126,91</b>	<b>31,87</b>	<b>54,19</b>	<b>475.402.351</b>
TEFTİŞ, DENETİM VE DANIŞMANLIK HİZMETLERİ	3.110.252	11.234.000	312.133	751.443	226.663	467.517	225.868	517.262	228.014	545.663	203.089	522.729	211.140	499.269	1.406.907	3.303.883	134,83	45,23	29,41	7.295.777
ÜST YÖNETİM, İDARİ VE MALİ HİZMETLER	301.193.030	394.780.000	13.448.142	29.821.341	15.250.159	38.490.568	17.019.796	43.704.191	17.946.681	35.710.210	15.822.024	37.023.371	16.073.492	31.977.188	95.560.294	216.726.869	126,80	31,73	54,90	468.106.575
<b>PROGRAMLAR TOPLAMI</b>	<b>1.855.607.943</b>	<b>3.019.178.000</b>	<b>113.021.594</b>	<b>251.043.227</b>	<b>108.255.976</b>	<b>223.296.989</b>	<b>122.268.153</b>	<b>261.660.337</b>	<b>132.475.800</b>	<b>256.305.754</b>	<b>134.549.042</b>	<b>286.263.530</b>	<b>111.747.814</b>	<b>269.478.814</b>	<b>722.318.379</b>	<b>1.548.048.652</b>	<b>114,32</b>	<b>38,93</b>	<b>51,27</b>	<b>3.506.423.178</b>



**YILDIZ TEKNİK ÜNİVERSİTESİ**  
STRATEJİ GELİŞTİRME DAİRE BAŞKANLIĞI

Davutpaşa Mah. Davutpaşa Cad. 34220 Esenler - İstanbul

Tel: +90 (212) 383 22 70 Faks: +90 (212) 383 22 89